

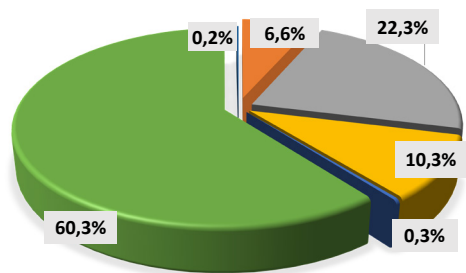
# Wissenswertes zur Stromzusammensetzung

Stadtwerke Döbeln GmbH, Kennzeichnung der Stromlieferungen 2019

Stromkennzeichnung gemäß § 42 Energiewirtschaftsgesetz vom 7. Juli 2005

Gesamtstromlieferungen  
der Stadtwerke Döbeln GmbH

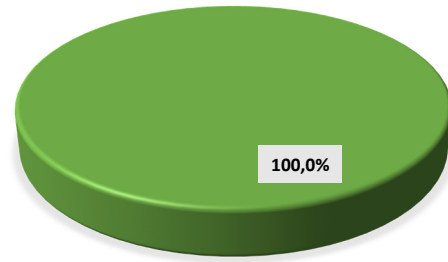
Energieträger	Erzeugungsanteil
Kernenergie	6,6 %
Kohle	22,3 %
Erdgas	10,3 %
Sonstige fossile Energieträger	0,3 %
Erneuerbare Energien, gefördert nach dem EEG	60,3 %
Sonstige Erneuerbare Energien	0,2 %



CO<sub>2</sub><sup>™</sup>  
Emission: 260 g/kWh  
radioaktiver  
Abfall: 0,0002 g/kWh

Grünstrom

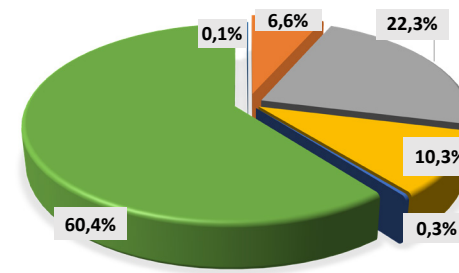
Energieträger	Erzeugungsanteil
Kernenergie	0,0 %
Kohle	0,0 %
Erdgas	0,0 %
Sonstige fossile Energieträger	0,0 %
Erneuerbare Energien, gefördert nach dem EEG	0,0 %
Sonstige Erneuerbare Energien	100,0 %



CO<sub>2</sub><sup>™</sup>  
Emission: 0 g/kWh  
radioaktiver  
Abfall: 0 g/kWh

Grund- u. Ersatzpreistarife  
Wahlprodukte Haushalt u. Gewerbe  
Wärme- und Sonderprodukte

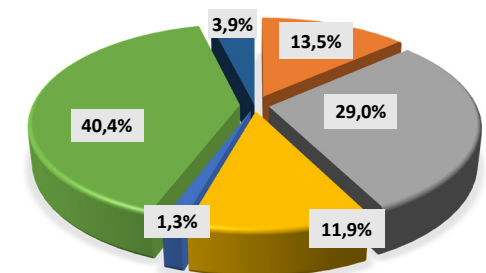
Energieträger	Erzeugungsanteil
Kernenergie	6,6 %
Kohle	22,3 %
Erdgas	10,3 %
Sonstige fossile Energieträger	0,3 %
Erneuerbare Energien, gefördert nach dem EEG	60,4 %
Sonstige Erneuerbare Energien	0,1 %



CO<sub>2</sub><sup>™</sup>  
Emission: 260 g/kWh  
radioaktiver  
Abfall: 0,0002 g/kWh

Zum Vergleich:  
Stromerzeugung in Deutschland

Energieträger	Erzeugungsanteil
Kernenergie	13,5 %
Kohle	29,0 %
Erdgas	11,9 %
Sonstige fossile Energieträger	1,3 %
Erneuerbare Energien, gefördert nach dem EEG	40,4 %
Sonstige Erneuerbare Energien	3,9 %



CO<sub>2</sub><sup>™</sup>  
Emission: 352 g/kWh  
radioaktiver  
Abfall: 0,0004 g/kWh